

01

02

Technical analysis  
SUCCESS

03



 [FACEBOOK.COM/MIRAGEBROKERAGE2](https://www.facebook.com/miragebrokerage2)  
 [TWITTER.COM/MIRAGEBROKERGE1](https://www.twitter.com/miragebrokerage1)  
 01000035159 / 01000035157

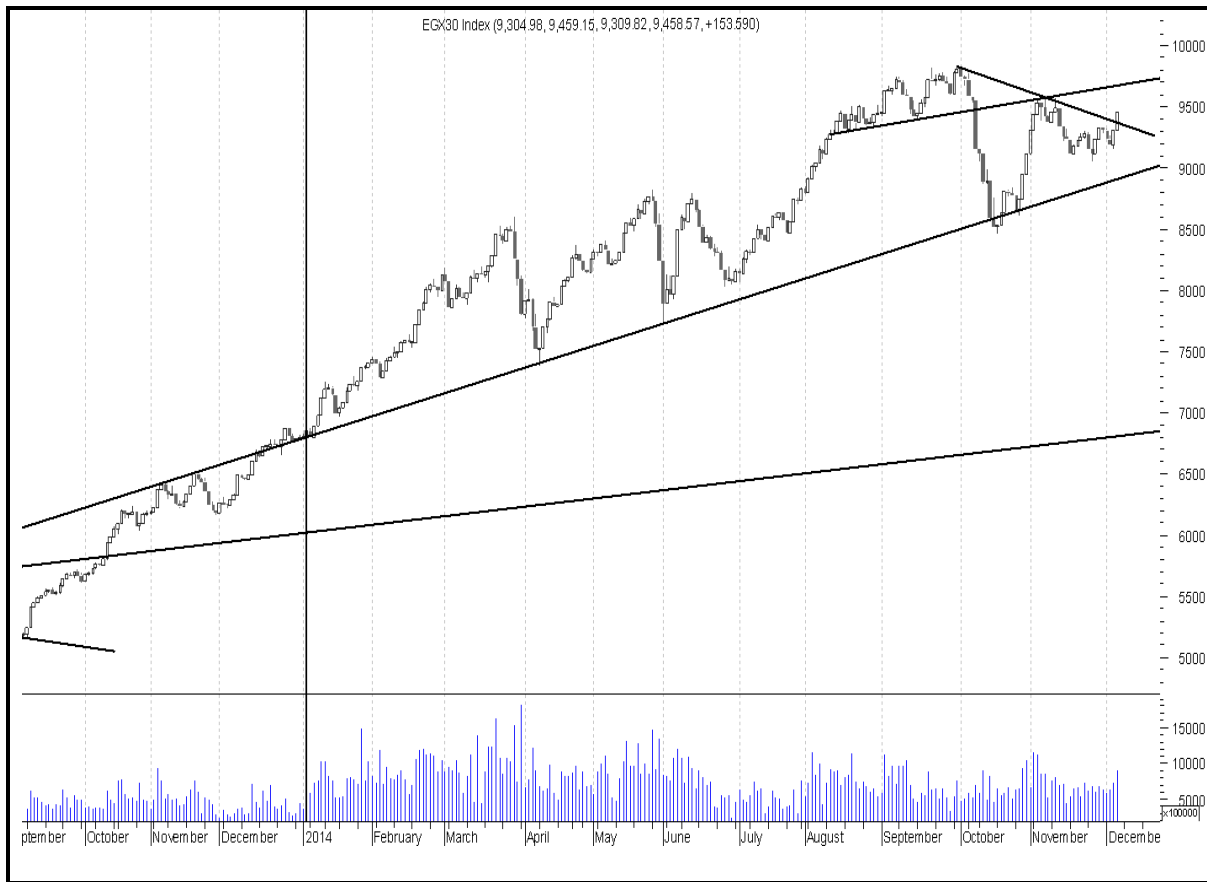
  
 شركة ميراج  
 لتداول الأوراق المالية

  
 Mirage  
 Securities Brokerage



**EGX30**

مقاومة		دعم		قيمة المؤشر			التداول		
مقاومة ٢	مقاومة ١	دعم ٢	دعم ١	نسبة التغيير	اغلق	ادنى	اعلى	حجم التداول بالاسهم	قيمة التداول بالجنيه
٩٦٣٠	٩٥٥٠	٩١٥٠	٩٣٥٠	٠,٨٣%	٩٤٠٤,١٧	٩٤٠٤,١٧	٩٤٨٢,٦٢	٢٢٢,٨٠٢,٩٢٨	٧٦٥ مليون

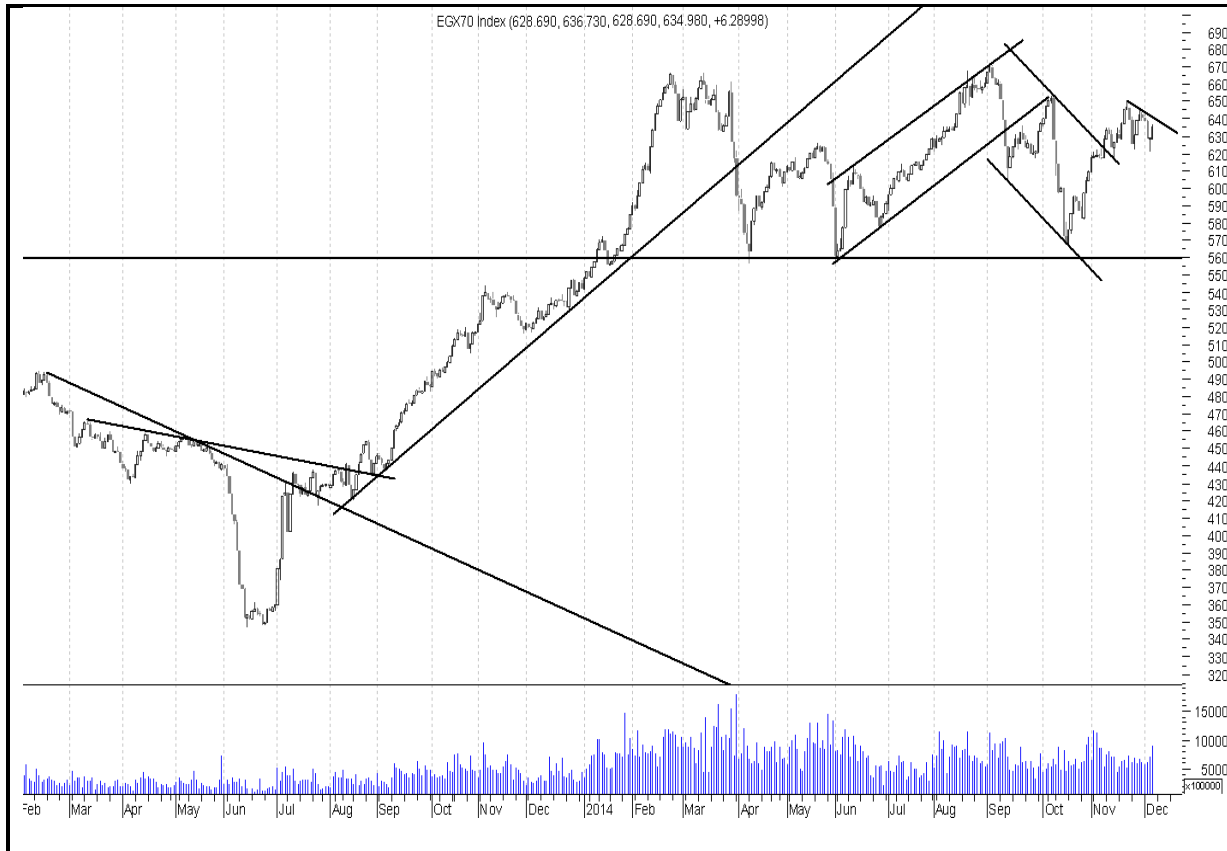


ملخص حالة الاتجاه		
المتوقع	حالة الاتجاه	الاتجاه
عرضي	صاعد	اتجاه متوسط المدى
هابط	هابط	اتجاه قصير المدى
التعليق على المؤشر جلسة امس		
انخفض المؤشر من بداية الجلسة الى نهايتها ليغلق عند ادنى سعر وسط احجام وقيم تداولات مرتفعة .		
السيناريو المتوقع على المدى القصير		
على الرغم من الاداء السلبي جلسة امس الا ان المؤشر مازال يحمل ايجابية على الرغم من سلبية اغلب اسهم السوق . مازلنا نرى مستويات الدعم الفرعية عند ٩٣٥٠ قدرة على ايقاف الهبوط جلسة اليوم. مازال المؤشر صحي طالما انه فوق مستويات ٩٣٣٠ . مع الحفاظ على مستويات ٩٣٠٠ كمستوى ايقاف خسائر . التعامل مع كل سهم على حدة ضروري وتفعيل مستوى ايقاف الخسائر مع كل سهم على حدة هو الالهم		

التنبية باخلاء المسؤولية : هذا التقرير مبني على أسس التحليل الفني و المعلومات الواردة فيه يتم الحصول عليها من مصادر معروفة نعتقد في صحتها و هذا التقرير لا يعتبر توصيه بالبيع والشراء إنما هو مجرد استشارة فنية والمستثمر يملك حرية البيع والشراء طبقا لقراره الاستثماري الخاص به .

**EGX70**

مقاومة		دعم		قيمة المؤشر			التداول		
مقاومة ٢	مقاومة ١	دعم ٢	دعم ١	نسبة التغير	إغلاق	أدنى	أعلى	حجم التداول بالاسهم	قيمة التداول بالجنيه
٦٥٣	٦٣٩	٦٠٩	٦٢٢	٠,٢٦%	٦٢٧,٢٤	٦٢٧,١٨	٦٣٠,٣٨	٢٢٢,٨٠٢,٩٢٨	٧٦٥ مليون



ملخص حالة الاتجاه		
المتوقع	حالة الاتجاه	الاتجاه
عرضي	عرضي	اتجاه متوسط المدى
عرضي	صاعد	اتجاه قصير المدى
التعليق على المؤشر جلسة امس		
اتخذ المؤشر طريقا عرضيا في منطقة ضيقة واغلق بالقرب من أدنى سعر وسط احجام وقيم تداولات مرتفعة .		
السيناريو المتوقع على المدى القصير		
مازال الاداء العرضي يخيم على اداء مؤشر الشركات الصغيرة والمتوسطة . يجد المؤشر مستويات دعم فرعية عند ٦٢٢ - ٢٢٣ ربما تعمل على ايقاف الهبوط الفترة القادمة. مازلنا ننصح بالتعامل بحذر داخل الاسهم المكونة لهذا المؤشر مع وضع مستويات ٦٢٠ مستوى ايقاف خسائر والتعامل مع كل سهم على حدة . اختراق مستويات ٦٤١ ينهي الاداء العرضي للمؤشر .		

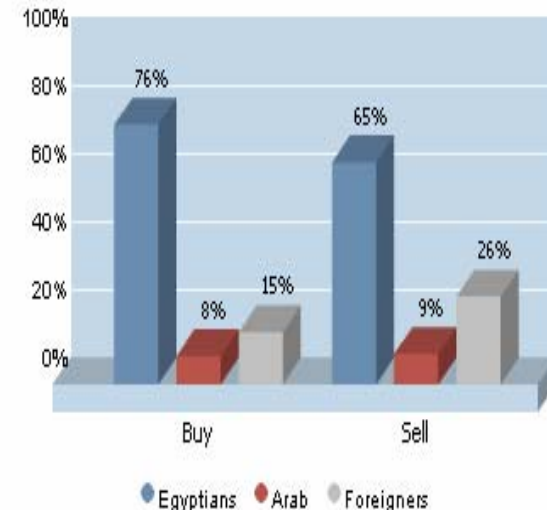
التنبية بإخلاء المسؤولية : هذا التقرير مبني على أسس التحليل الفني و المعلومات الواردة فيه يتم الحصول عليها من مصادر معروفة نعتقد في صحتها و هذا التقرير لا يعتبر توصيه بالبيع والشراء إنما هو مجرد استشارة فنية والمستثمر يملك حرية البيع والشراء طبقا لقراره الاستثماري الخاص به .

الاسهم الاكثر نشاطا من حيث احجام التداولات		
نسبة التغير %	حجم التداول	السهم
٢,٨٢ %	٧٢,٦٦٤,١٤٤	اوراسكوم للاتصالات
٥,٨٤ %	٧٢,٣٦٢,٧٢٠	عامر جروب
٢,٩٩ %	٨,٧٩٥,٥٩٦	المصرية للمنتجات
٣,٨٦ %	٧,٥٩٥,٤١٦	القلعة
٢,٧٥ %	٦,٢٩٨,٥٠٠	بالم هيلز

تعاملات المستثمرين

١٤:٢١:١٤ ٢٠١٤/١٢/١٠

الصافي	بيع	شراء	
٨٠,٠٨٦,٦٤٦,٠	٤٧٤,٧٧٩,٢٨١,٣	٥٥٤,٨٦٥,٩٢٧,٣	المصريين
٤,٢٢٣,٧٤٤,٢-	٦٥,٠٩٨,١٢٣,٥	٦٠,٨٧٤,٣٧٩,٢	العرب
٧٥,٨٦٢,٩٠١,٨-	١٨٧,٧٨١,٧٦٠,٤	١١١,٩١٨,٨٥٨,٧	الأجانب



الرسوم البيانية التاريخية لتعاملات المستثمرين

التنبيه بإخلاء المسؤولية : هذا التقرير مبني على أسس التحليل الفني و المعلومات الواردة فيه يتم الحصول عليها من مصادر معروفة نعتقد في صحتها و هذا التقرير لا يعتبر توصيه بالبيع والشراء إنما هو مجرد استشارة فنية والمستثمر يملك حرية البيع والشراء طبقا لقراره الاستثماري الخاص به .

### الاسهم الاقل مخاطرة

السهم	سعر الشراء الاول	دعم "متغير"	مقاومة "متغير"	الهدف	نسبة الربح	التعليق
المصرية للاتصالات	١٣,٢٥	١٣	١٤,٤٠	١٥,٥٠	%١٥	شراء أمن عند مستويات الدعم

### توصيات شراء وبيع في ذات الجلسة T+0

السهم	سعر الشراء	سعر البيع	نسبة مخاطرة اليوم	ملحوظة*
عامر	١,٢٨	١,٣٢		٨٠ - ٩٠ % عالي الخطورة جدا لا ينصح به
بالم هيلز	٤,٢٣	٤,٣١		
مدينة نصر	٣٢	٣٣,٣٠	%٦٨	٦٠ - ٧٩ % اعلى من المتوسط ومن الممكن المغامرة به
بايونيرز	١٣,٦٠	١٣,٩٠		
جلوبال تليكوم	٤,١٠	٤,١٩		٤٠ - ٥٩ % متوسط الخطورة ونسبة الربح موجودة
مصر الجديدة	٥٧	٥٩,٢٠		
اوراسكوم للاعلام	١,٣٥	١,٤٠		
السادس من اكتوبر	١٥,٧٠	١٦,١٠		
المصرية للمنتجات	١,٣٠	١,٣٤		

التنبيه باخلاء المسؤولية : هذا التقرير مبني على أسس التحليل الفني و المعلومات الواردة فيه يتم الحصول عليها من مصادر معروفة نعتقد في صحتها و هذا التقرير لا يعتبر توصيه بالبيع والشراء إنما هو مجرد استشارة فنية والمستثمر يملك حرية البيع والشراء طبقا لقراره الاستثماري الخاص به .



**تحليل لاهم الاسهم**

ايقاف خسائر	هدف	مقاومة	دعم
١٣,٢٥	١٦,٣٥	١٤,٤٠	١٣,٥٠

نجح السهم في اختراق المنطقة العرضية وصولاً لمستوى المقاومة الصعب عند الـ ١٤,٤٠ والذي باختراقه يؤهل السهم لأستكمال حركة الصاعده مستهدف منطقة الـ ١٦.  
لذلك ينصح بالاحتفاظ و المتاجره بالبيع عند المقاومات و إعادة الشراء بالقرب من الدعم .



ايقاف خسائر	هدف	مقاومة	دعم
١٠,٢٥	١١,٦٥	١٠,٩٠	١٠,٤٠

مازال السهم يتحرك في نطاق عرضي بين الدعم و المقاومة والذي أخفق الثبات عندها لذلك من المتوقع ان يشهد بعض التراجع الطفيف وصولاً لمستوى الـ ١٠,٤٠ جنيه .  
لذلك ينصح بالتخفيف و الشراء بالقرب من الدعم .



التنبية باخلاء المسئولية : هذا التقرير مبني على أسس التحليل الفني و المعلومات الواردة فيه يتم الحصول عليها من مصادر معروفة نعتقد في صحتها و هذا التقرير لا يعتبر توصيه بالبيع و الشراء إنما هو مجرد استشارة فنية و المستثمر يملك حرية البيع و الشراء طبقاً لقراره الاستثماري الخاص به .

### توصيات قصيرة الاجل

السهم	آخر سعر	اعلى	ادنى	دعم	مقاومة	هدف	توصية	تعليق	وقف الخسارة	نسبة الربح
طلعت مصطفى	١٠,٤٧	١٠,٧٥	١٠,٤٣	١٠,٤٠	١١	١١,٥٠	شراء	شراء اجزاء عند الدعوم	١٠,٢٥	٥%
اجواء	٤	٤,١٤	٣,٩٨	٣,٩٠	٤,٤٠	٥,١٠	شراء	شراء جزء بحذر عند الدعوم	٣,٧٥	١٠%
بايونيرز	١٣,٧٠	١٤,١٩	١٣,٧٠	١٣,٥٠	١٤,٣٠	١٤,٧٠	احتفاظ	تجميع عند الدعوم	١١,٣١	٣,١٨%
اوراسكوم للاعلام	١,٣٨	١,٤٢	١,٣٧	١,٣٥	١,٤٥	١,٤٩	تجميع	زيادة مراكز عند الدعم	١,٢٣	٢,٢٨%
مصر الجديدة للاسكان	٥٨,٥٥	٦٠,٥٠	٥٨,٥٢	٥٤,٥٠	٦١,٠٠	٧٠,٠٠	احتفاظ	تخفيف عند المقاومات	٥٠,٢٠	٢,٣٢%
مدينة نصر	٣٢,٦٥	٣٣,٣٢	٣٢,١٨	٣٢,١٠	٣٤,٧٠	٣٥,٠٠	احتفاظ	زيادة مركز عند الدعوم	٣١,٨٠	٣,٩٨%
المجموعة المالية هيرمس	١٨,٤٠	١٨,٩٠	١٨,٣٣	١٧,٩٠	١٩,٢٠	١٩,٧٠	احتفاظ	زيادة مركز عند الدعوم	١٦,٥٠	٣,٣١%
شيني	٦,٥٥	٦,٩٧	٦,٥٥	٦,٧٥	٧,٢٢	٧,٧٠	احتفاظ	زيادة مراكز عند الدعوم	٦,٢٠	٣,٢١%
الصعيد العامه	٢,٤٧	٢,٤٨	٢,٤٣	٢,٤٠	٢,٦٠	٢,٧٠	احتفاظ	تخفيف عند المقاومات	٢,٣٢	٢,٨٣%

التنبية باخلاء المسؤولية : هذا التقرير مبني على أسس التحليل الفني و المعلومات الواردة فيه يتم الحصول عليها من مصادر معروفة نعتقد في صحتها و هذا التقرير لا يعتبر توصيه بالبيع والشراء إنما هو مجرد استشارة فنية والمستثمر يملك حرية البيع والشراء طبقا لقراره الاستثماري الخاص به .

### محفظة استثمارية طويلة الاجل

السهم	نسبة السهم من المحفظة	سعر الشراء	سعر التقييم	نسبة ربح / خسارة	اتجاه متوسط الاجل	هدف

بداية المحفظة :

هدف المحفظة الاستثمارية : (ثم غلق المحفظة الاستثمارية بناء على توصية مدير الاستثمار بتاريخ ١ / ١٠ / ٢٠١٤)

### تقييم المحفظة الاستثمارية طويلة الاجل

المقارنة	القيمة بتاريخ	القيمة بتاريخ	نسبة الربح %
المؤشر			
المحفظة			

**prepared by:**

Ahmed Mohammed Thabet  
Mona Moustafa  
Islam Fathy  
Mustafaa Ra'fat

Head ahmed.thabet@miragebrokerage.net  
zeinab.mostafa@miragebrokerage.net  
islam.fathi@miragebrokerage.net  
mustafa@miragebrokerage.net

التنبيه بإخلاء المسؤولية : هذا التقرير مبني على أسس التحليل الفني و المعلومات الواردة فيه يتم الحصول عليها من مصادر معروفة نعتقد في صحتها و هذا التقرير لا يعتبر توصيه بالبيع والشراء إنما هو مجرد استشارة فنية والمستثمر يملك حرية البيع والشراء طبقا لقراره الاستثماري الخاص به .



01

02

Technical analysis  
SUCCESS

03



 [FACEBOOK.COM/MIRAGEBROKERAGE2](https://www.facebook.com/miragebrokerage2)  
 [TWITTER.COM/MIRAGEBROKERGE1](https://www.twitter.com/miragebrokerage1)  
 01000035159 / 01000035157

  
 بيت ميراج  
 لتداول الأوراق المالية

  
 Mi  
 Security

